

MUNICIPIO SAN MIGUEL EL ALTO

FLUJO CONTABLE DE INGRESOS Y EGRESOS

PRIMER AVANCE DE GESTION FINANCIERA - 1 DE ENERO AL 30 DE JUNIO 2019

INGRESOS

TÍTULO	ESTIMADO PRIMER SEMESTRE		INGRESOS DEL PERIODO ENERO-JUNIO	AVANCE FINANCIERO	POR INGRESAR
	APROBADO ANUAL	MODIFICACIÓN AL 30 DE JUNIO			
Impuestos	14,128,145	0	8,873,142	63%	37%
Cuotas y Aportaciones de Seguridad Social	0	0	0	0%	100%
Contribuciones de Mejoras	1,030,000	0	1,030,000	0%	100%
Derechos	5,345,292	0	2,612,163	49%	51%
Productos	578,980	0	578,980	0%	100%
Aprovechamientos	2,939,341	0	1,587,092	54%	46%
Ingresos por Ventas de Bienes y Prestación de Servicios y Otros Ingresos	0	0	0	0%	100%
Participaciones, Aportaciones, Convenios, Incentivos Derivados de la Colaboración Fiscal y Fondos Distintos de Aportaciones	99,341,784	0	51,316,820	52%	48%
Transferencias, Asignaciones, Subsidios y Subvenciones, y Pensiones y Jubilaciones	0	0	0	0%	100%
Ingresos Derivados de Financiamiento	0	0	0	0%	100%
<b>TOTAL DEL INGRESO</b>	<b>123,363,542</b>	<b>0</b>	<b>64,389,217</b>	<b>52%</b>	<b>48%</b>

EGRESOS

CAPITULO	PRESUPUESTO PRIMER SEMESTRE		EGRESOS DEL PERIODO ENERO-JUNIO	AVANCE FINANCIERO	POR
	APROBADO ANUAL	MODIFICACIÓN AL 30 DE JUNIO			
Servicios Personales	62,500,729	0	24,288,391	39%	61%
Materiales y Suministros	11,593,829	0	7,564,227	65%	35%
Servicios Generales	22,191,913	0	14,349,808	65%	35%
Transferencias, Asignaciones, Subsidios y Otras Ayudas	5,095,964	0	2,851,616	56%	44%
Bienes Muebles, Inmuebles e Intangibles	3,090,000	0	524,812	17%	83%
Inversión Pública	15,216,096	0	15,216,096	0%	100%
Inversiones Financieras y Otras Provisiones	0	0	0	0%	100%
Participaciones y Aportaciones	0	0	0	0%	100%
Deuda Pública	3,675,011	0	1,402,877	38%	62%
<b>TOTAL DEL GASTO</b>	<b>123,363,542</b>	<b>0</b>	<b>50,981,731</b>	<b>41%</b>	<b>59%</b>



Declaro que los Estados Financieros y sus Notas son razonablemente correctos y responsabilidad del emisor



MITRO. ALONSO DE JESUS VAZQUEZ JIMENEZ  
PRESIDENTE MUNICIPAL

H. Ayuntamiento Constitucional  
San Miguel el Alto, Jalisco.

PRESIDENCIA



PERONICA LAGUNA AMBRIZ  
ENCARGADA DE HACIENDA MUNICIPAL

H. Ayuntamiento Constitucional  
San Miguel el Alto, Jalisco.  
HACIENDA MUNICIPAL

000001





MUNICIPIO SAN MIGUEL EL ALTO  
 AVANCE DE PROGRAMAS CON MATRIZ  
 PRIMER AVANCE DE GESTION FINANCIERA - 1 DE ENERO AL 30 DE JUNIO DE 2013

INTE. ANO	Monetario	Numero del indicador	Indicador de estado	Valor programado 1 (Numerador)	Valor programado 2 (Denominador)	Forma de medición	Meta	Avance del sector (Administrativo)	Avance del sector (Operativo)	Avance del Capital 1000	Avance del Capital 2000	Avance del Capital 3000	Avance del Capital 4000	Avance del Capital 5000	Avance del Capital 6000	Avance del Capital 7000	Avance del Capital 8000	Avance del Capital 9000	
Activo 1.1	REHABILITACION TECHO DE DOS BARRILES DE DOS BARRILES	AREAS CONSTRUIDAS	NUMERO DE AREAS REALIZADAS/ PROGRAMADAS	1	7	ANUAL	1	0	7	\$	\$	\$	\$	\$	\$	\$	\$	\$	
Activo 1.2	EQUIPAMIENTO COMEDOR ESCOLAR FRANCISCO VILLA	AREAS CONSTRUIDAS	NUMERO DE AREAS REALIZADAS/ PROGRAMADAS	1	7	ANUAL	1	0	7	\$	\$	\$	\$	\$	\$	\$	\$	\$	
Activo 1.3	EQUIPAMIENTO COMEDOR ESCOLAR VICENTE YAGUAYA	AREAS CONSTRUIDAS	NUMERO DE AREAS REALIZADAS/ PROGRAMADAS	1	7	ANUAL	1	0	7	\$	\$	\$	\$	\$	\$	\$	\$	\$	
Activo 1.4	CONSTRUCCION ESCUELA LA ORO	AREAS CONSTRUIDAS	NUMERO DE AREAS REALIZADAS/ PROGRAMADAS	1	7	ANUAL	1	0	7	\$	\$	\$	\$	\$	\$	\$	\$	\$	
Activo 1.5	MEDICAMENTO BARRA FENITRAL LETES	AREAS CONSTRUIDAS	NUMERO DE AREAS REALIZADAS/ PROGRAMADAS	1	7	ANUAL	1	0	7	\$	\$	\$	\$	\$	\$	\$	\$	\$	
Fin	MEJORA LA SEGURIDAD DE SERVICIOS BANCOS Y SEGUROS MEDIANTE LA CONSTRUCCION DE CUENTAS CON VIVIENDAS OBTENER UNA VIVIENDA DIGNA.	AREAS CONSTRUIDAS	NUMERO DE AREAS REALIZADAS/ PROGRAMADAS	2	2	ANUAL	2	0	2	\$	\$	\$	\$	\$	\$	\$	\$	\$	
Proposito	QUE LAS PROGRAMAS QUE SE REALIZAN EN EL CUENTEN CON VIVIENDAS DIGNAS Y SEGUROS	AREAS CONSTRUIDAS	NUMERO DE AREAS REALIZADAS/ PROGRAMADAS	2	2	ANUAL	2	0	2	\$	\$	\$	\$	\$	\$	\$	\$	\$	
Componente 1	AREAS CONSTRUIDAS (RENTAS, ALQUILERIA, TELEFONIA, ETC.)	AREAS CONSTRUIDAS	NUMERO DE AREAS REALIZADAS/ PROGRAMADAS	2	2	ANUAL	2	0	2	\$	\$	\$	\$	\$	\$	\$	\$	\$	
Activo 1.1	NUMEROS EN EL ANDADOR PRATONAL AVENIDA MORELOS	AREAS CONSTRUIDAS	NUMERO DE AREAS REALIZADAS/ PROGRAMADAS	1	2	ANUAL	1	0	2	\$	\$	\$	\$	\$	\$	\$	\$	\$	
Activo 1.2	OBRA PARA VIVIENDAS DEL AMADOR BELLA SANTA ANA DE ARRIBA Y BIODIVERSORES	AREAS CONSTRUIDAS	NUMERO DE AREAS REALIZADAS/ PROGRAMADAS	1	2	ANUAL	1	0	2	\$	\$	\$	\$	\$	\$	\$	\$	\$	
Fin	MEJORAR LA SEGURIDAD PUBLICA MEDIANTE LA DOTACION DE LAS VIVIENDAS PARA EL BIEN DESARRO DE SUS FUNCIONES	FALTAS ADMINISTRATIVAS	COMPARACION ENTRE EL NUMERO DE FALTAS ADMINISTRATIVAS DEL AÑO VIENTE CONTRA EL NUMERO DE FALTAS ADMINISTRATIVAS DEL AÑO ANTERIOR	1060	1115	ANUAL	0	587	1115	\$	\$	\$	\$	\$	\$	\$	\$	\$	
Proposito	QUE LA POBLACION DE SAN MIGUEL EL ALTO SE ENCUENTRE PROTEGIDA MEDIANTE LOS SERVICIOS DELECTIVOS	FALTAS ADMINISTRATIVAS	COMPARACION ENTRE EL NUMERO DE FALTAS ADMINISTRATIVAS DEL AÑO VIENTE CONTRA EL NUMERO DE FALTAS ADMINISTRATIVAS DEL AÑO ANTERIOR	1060	1115	ANUAL	0	587	1115	\$	\$	\$	\$	\$	\$	\$	\$	\$	
Componente 1	SER UN MUNICIPIO SEGURO	FALTAS ADMINISTRATIVAS	COMPARACION ENTRE EL NUMERO DE FALTAS ADMINISTRATIVAS DEL AÑO VIENTE CONTRA EL NUMERO DE FALTAS ADMINISTRATIVAS DEL AÑO ANTERIOR	1060	1115	ANUAL	0	587	1115	\$	6,487,862.02	\$	1,625,644.58	\$	8,000.00	\$	196,528.40	\$	\$

MUNICIPIO SAN MIGUEL EL ALTO  
 AVANCE DE PROGRAMAS CON MATRIZ  
 PRIMER AVANCE DE GESTION FINANCIERA - 1 DE ENERO AL 30 DE JUNIO DE 2019

MPV. 1908	Asesoría Jurídica	Nombre del Indicador	Metodología de Medición	Valor Programado 1 (Enero-Junio)	Valor Programado 2 (Enero-Junio)	Frecuencia de Medición	Año	Programa 1 (Enero-Junio)	Programa 2 (Enero-Junio)	Avance del Capital 1000	Avance del Capital 2000	Avance del Capital 3000	Avance del Capital 4000	Avance del Capital 5000	Avance del Capital 6000	Avance del Capital 7000	Avance del Capital 8000	Avance del Capital 9000	
Actividad 1.1	MANEJO DE LAS HERRAMIENTAS NECESARIAS PARA EL MANEJO DE MATERIALES Y SUMINISTROS, SERVICIOS GENERALES, ASISTENTE SOCIAL Y MUJERES (MUNICIPAL)	FALTAS ADMINISTRATIVAS	COMPARACION ENTRE LA CANTIDAD DE FALTAS VIGENTES DEL AÑO ANTERIOR Y EL NUMERO DE FALTAS ADMINISTRATIVAS INMEDIATO ANTERIOR	1090	1115	ANUAL	0	587	1115	\$ -	\$ -	\$ -	\$ -	\$ -	\$ -	\$ -	\$ -	\$ -	\$ -
Actividad 1.2				0	0		0	0	0	\$ -	\$ -	\$ -	\$ -	\$ -	\$ -	\$ -	\$ -	\$ -	\$ -
Fin	CONTRIBUIR AL PAGO DE LOS ADUADOS ANTE LA LIQUIDACION OPORTUNA DE LA DEUDA PUBLICA MUNICIPAL	PAGO DE DEUDA PUBLICA	COMPARACION ENTRE LA CANTIDAD DE INTERES DEL AÑO VIGENTE ANTERIOR Y EL INTERES DEL AÑO INMEDIATO ANTERIOR	560000	560000	ANUAL	560000	242453.99	560000	\$ -	\$ -	\$ -	\$ -	\$ -	\$ -	\$ -	\$ -	\$ -	\$ -
Propósito	CONTRIBUIR A SANAR A LAS MUJERES Y A LOS CLIENTES CON MAS OBRAL DE BENEFICIO SOCIAL	PAGO DE DEUDA PUBLICA	COMPARACION ENTRE LA CANTIDAD DE INTERES DEL AÑO VIGENTE ANTERIOR Y EL INTERES DEL AÑO INMEDIATO ANTERIOR	560000	560000	ANUAL	560000	242453.99	560000	\$ -	\$ -	\$ -	\$ -	\$ -	\$ -	\$ -	\$ -	\$ -	\$ -
Componente 1	QUE SEAN DISPONIBLES LOS RECURSOS FINANCIEROS	PAGO DE DEUDA PUBLICA	COMPARACION ENTRE LA CANTIDAD DE INTERES DEL AÑO VIGENTE ANTERIOR Y EL INTERES DEL AÑO INMEDIATO ANTERIOR	560000	560000	ANUAL	560000	242453.99	560000	\$ -	\$ -	\$ -	\$ -	\$ -	\$ -	\$ -	\$ -	\$ -	\$ -
Actividad 1.1	PAGO DE AMORTIZACION E INTERES DE CAMBIO DE LUMBRABO DE ALUMBRADO PUBLICO	PAGO DE DEUDA PUBLICA	COMPARACION ENTRE LA CANTIDAD DE INTERES DEL AÑO VIGENTE ANTERIOR Y EL INTERES DEL AÑO INMEDIATO ANTERIOR	560000	560000	ANUAL	560000	242453.99	560000	\$ -	\$ -	\$ -	\$ -	\$ -	\$ -	\$ -	\$ -	\$ -	\$ -
Actividad 1.2	PAGO DE AMORTIZACION Y CONTRIBUCION DE POLIDEPORTIVO	PAGO DE DEUDA PUBLICA	COMPARACION ENTRE LA CANTIDAD DE INTERES DEL AÑO VIGENTE ANTERIOR Y EL INTERES DEL AÑO INMEDIATO ANTERIOR	560000	560000	ANUAL	560000	242453.99	560000	\$ -	\$ -	\$ -	\$ -	\$ -	\$ -	\$ -	\$ -	\$ -	\$ -



MUNICIPIO MUNICIPAL  
 SAN MIGUEL EL ALTO  
 JALISCO



H. Ayuntamiento Constitucional  
 San Miguel el Alto, Jalisco.  
 HACIENDA MUNICIPAL



MUNICIPIO SAN MIGUEL EL ALTO  
 AVANCE DE PROGRAMAS SIN MATRIZ  
 PRIMER AVANCE DE GESTION FINANCIERA - 3 DE ENERO AL 30 DE JUNIO DE 2015

Descripción del programa	Objetivo	Numero del indicador	Indicador del indicador	Avance 1er Semestre del Valor Programado 1 (Ejecutado)	Avance 1er Semestre del Valor Programado 2 (Ejecutado)	Avance 1er Semestre del Valor Programado 3 (Ejecutado)	Avance 1er Semestre del Valor Programado 4 (Ejecutado)	Avance 1er Semestre del Valor Programado 5 (Ejecutado)	Avance 1er Semestre del Valor Programado 6 (Ejecutado)	Avance 1er Semestre del Valor Programado 7 (Ejecutado)	Avance 1er Semestre del Valor Programado 8 (Ejecutado)	Avance 1er Semestre del Valor Programado 9 (Ejecutado)	Avance 1er Semestre del Valor Programado 10 (Ejecutado)	Avance 1er Semestre del Valor Programado 11 (Ejecutado)	Avance 1er Semestre del Valor Programado 12 (Ejecutado)	Avance 1er Semestre del Valor Programado 13 (Ejecutado)	Avance 1er Semestre del Valor Programado 14 (Ejecutado)	Avance 1er Semestre del Valor Programado 15 (Ejecutado)	Avance 1er Semestre del Valor Programado 16 (Ejecutado)	Avance 1er Semestre del Valor Programado 17 (Ejecutado)	Avance 1er Semestre del Valor Programado 18 (Ejecutado)	Avance 1er Semestre del Valor Programado 19 (Ejecutado)	Avance 1er Semestre del Valor Programado 20 (Ejecutado)	
AVANTAMIENTO	BENEFICIA AL BIENESTAR DEL MUNICIPIO MEDIANTE EFICIENTE DE LOS RECURSOS HUMANOS, MATERIALES Y FINANCIEROS	SESIONES DE AVANTAMIENTO	NUMERO DE AVANTAMIENTOS CEBERADOS EN EL MUNICIPIO	0	1,203,318.00 \$	650,207.84 \$	607,321.00 \$	1,203,287.64 \$	4,800.00 \$	- \$	- \$	- \$	- \$	- \$	- \$	- \$	- \$	- \$	- \$	- \$	- \$	- \$	- \$	- \$
OPICIA MAYOR Y RECLUTAMIENTO	CONTRIBUIR EN LA CALIDAD DE LOS SERVIDORES PUBLICOS MEDIANTE LA SELECCION EFICIENTE DE PERSONAL LOGRANDO ATENCION A LA SUELDAD	PERSONAL CAPACITADO	NUMERO DE PERSONAL CAPACITADO EFICIENTE PARA ATENCION A SUS FUNCIONES	0	3,282,025.16 \$	1,247,331.28 \$	609,228.48 \$	609,228.48 \$	46,084.00 \$	- \$	- \$	- \$	- \$	- \$	- \$	- \$	- \$	- \$	- \$	- \$	- \$	- \$	- \$	- \$
SINDICATURA DIRECCION JURIDICA	DEFENDER EL PATRIMONIO MUNICIPAL MEDIANTE LA CORRECTA APLICACION DE LEYES Y FUENTES	CONTRATOS Y CONVENIOS	NUMERO DE CONTRATOS Y CONVENIOS ELABORADOS EN EL MUNICIPIO	0	397,088.00 \$	- \$	7,368.00 \$	- \$	- \$	- \$	- \$	- \$	- \$	- \$	- \$	- \$	- \$	- \$	- \$	- \$	- \$	- \$	- \$	- \$
CONTABILIDAD	VERIFICAR Y VALIDAR LAS ACTIVIDADES DE LA ADMINISTRACION MUNICIPAL MEDIANTE ACCIONES PREVENTIVAS Y CORRECTIVAS QUE PERMITA LA CORRECTA ATENCION DEL RECURSO.	CUENTA PUBLICA	NUMERO DE REVISIONES DE CUENTA PUBLICA MUNICIPAL	0	292,862.00 \$	- \$	384.00 \$	- \$	- \$	- \$	- \$	- \$	- \$	- \$	- \$	- \$	- \$	- \$	- \$	- \$	- \$	- \$	- \$	- \$
SECRETARIA GENERAL Y ARCHIVO MUNICIPAL	PRESTAR UN BUEN SERVICIO PUBLICO A TRAVEZ DE UNA INFORMACION USANDO LOS MECANISMOS DE ATENCION AL CIUDADANO, REGISTRO Y SEGUIMIENTO ADMINISTRATIVO	CERTIFICACIONES	NUMERO DE CERTIFICACIONES	0	140,848.00 \$	- \$	2,020.00 \$	- \$	- \$	- \$	- \$	- \$	- \$	- \$	- \$	- \$	- \$	- \$	- \$	- \$	- \$	- \$	- \$	- \$
REGISTRO CIVIL	PROPORCIONAR UN SERVICIO DE CALIDAD BASADO EN TECNOLOGIA DE VANGUARDIA CON RESPUESTA RAPIDA Y COMPROMETIDOS CON LA INSTITUCION.	CERTIFICACIONES	NUMERO DE CERTIFICACIONES	0	290,695.00 \$	6,100.00 \$	5,084.00 \$	- \$	- \$	- \$	- \$	- \$	- \$	- \$	- \$	- \$	- \$	- \$	- \$	- \$	- \$	- \$	- \$	- \$
CASA DE LA CULTURA Y TURISMO	SOSTENER LA VITALIDAD DEL MUNICIPIO MEDIANTE LA PRESERVACION DEL PATRIMONIO CULTURAL	TALLERES CULTURALES	NUMERO DE TALLERES CULTURALES IMPARTIDOS	0	493,042.00 \$	- \$	273,283.58 \$	- \$	1,996.00 \$	- \$	- \$	- \$	- \$	- \$	- \$	- \$	- \$	- \$	- \$	- \$	- \$	- \$	- \$	- \$
DELEGACIONES	PROPORCIONAR UN SERVICIO RESPONSABLE A LA CIUDADANIA MEDIANTE EL NIVEL DE VIDA DE LOS HABITANTES	ATENCION DE PERSONAS	NUMERO DE PERSONAS ATENDIDAS	0	832,644.00 \$	- \$	187,865.98 \$	- \$	- \$	- \$	- \$	- \$	- \$	- \$	- \$	- \$	- \$	- \$	- \$	- \$	- \$	- \$	- \$	- \$
MACIZGA MUNICIPAL	CONSTRUYER LA CONECTA ADMINISTRACION DEL PATRIMONIO MUNICIPAL MEDIANTE LA PRIORIZACION DE LAS NECESIDADES DEL CIUDADANO	FINANZAS SANAS	CANTIDAD DE PAGOS POR PAGAR A CONTRO PLAZO	0	1,600,812.00 \$	796,481.23 \$	748,709.20 \$	205,844.64 \$	46,966.10 \$	- \$	- \$	- \$	- \$	- \$	- \$	- \$	- \$	- \$	- \$	- \$	- \$	- \$	- \$	- \$
OBRAS PUBLICAS Y GESTION MUNICIPAL	COLABORAR CON LA CIUDADANIA EN LA REALIZACION DE OBRAS REALIZADAS MEDIANTE PARTICIPACION CIUDADANA EN PROGRAMAS FEDERALES Y ESTATALES GESTIONADOS	OBRAS REALIZADAS	NUMERO DE OBRAS REALIZADAS	0	1,734,002.00 \$	412,748.31 \$	423,546.44 \$	- \$	- \$	- \$	- \$	- \$	- \$	- \$	- \$	- \$	- \$	- \$	- \$	- \$	- \$	- \$	- \$	- \$
SERVICIOS PUBLICOS, BASTRO, AGRICULTURA Y PASEOS	CONTRIBUIR A MEJORAR LOS SERVICIOS BASICOS DE LA CIUDADANIA MEDIANTE LA CREACION DE UN PROGRAMA INTEGRAL DE SERVICIOS PUBLICOS	SERVICIOS MEJORADOS	NUMERO DE SERVICIOS MEJORADOS	0	3,409,841.00 \$	1,116,078.01 \$	630,562.67 \$	- \$	70,681.21 \$	- \$	- \$	- \$	- \$	- \$	- \$	- \$	- \$	- \$	- \$	- \$	- \$	- \$	- \$	- \$







**EVALUACIÓN DE PROGRAMAS**  
**MUNICIPIO SAN MIGUEL EL ALTO**  
**PRIMER AVANCE DE GESTION FINANCIERA - 1 DE ENERO AL 30**  
**DE JUNIO DE 2019**


EN LAS AREAS ADMINISTRATIVAS. (AYUNTAMIENTO, OFICIALIA, RECLUTAMIENTO, SINDICATURA, DIRECCION JURIDICA, CONTRALORIA, SECRETARIA, ARCHIVO MUNICIPAL, REGISTRO CIVIL, CASA DE LA CULTURA, TURISMO, DELEGACIONES, HACIENDA MUNICIPAL, GESTION MUNICIPAL, SERVICIOS PUBLICOS, RASTRO. ASEO, ECOLOGIA, PARQUES Y JARDINES, DEPORTES, SERVICIOS MEDICOS, PROTECCION CIVIL, DESARROLLO SOCIAL, RURAL, COMUNICACIÓN SOCIAL, ATENCION CIUDADANA, PRESIDENCIA, RELACIONES PUBLICAS, INSTITUTO DE LA MUJER, INSTITUTO DE LA JUVENTUD, EDUCACION, CIENCIA Y TECNOLOGIA, INSTITUTO DEL EMPLEO, PROMOCION ECONOMICA Y SERVICIOS GENERALES) HAN TENIDO UN PROGRESO SATISFACTORIO LOGRANDO UN AVANCE DE LO PRESUPUESTADO EN UN 46.87% CONTRA LO PROGRAMADO, LO CUAL SIGNIFICA QUE SE HA CUMPLIDO CON LAS METAS ESTABLECIDAS EN LOS PROGRAMAS.

EL AREA OPERATIVAS (OBRAS PUBLICAS) LA EJECUCION DE OBRAS LLEVA UN AVANCE DEL 0% LO CUAL SIGNIFICA QUE AL PRIMER SEMESTRE NO SE HAN CUMPLIDO CON LAS METAS DEBIDO A CUESTIONES CLIMATOLOGICAS QUE HA HECHO QUE SEA DIFICIL LA CONSTRUCCION DE OBRAS Y MANTENIMIENTOS PROGRAMADOS.

LA AREA DE SEGURIDAD PUBLICA Y TRANSITO LLEVAN UN AVANCE 46.43% DE LO PRESUPUESTADO CONTRA LO PROGRAMADO LO CUAL NOS INDICA QUE SE HAN CUMPLIDO CON LAS METAS ESTABLECIDAS EN LOS PROGRAMAS.

  
  
**ROBERTO ALONSO DE JESUS**  
**VAZQUEZ JIMENEZ**  
H. Ayuntamiento Constitucional  
San Miguel el Alto, Jalisco  
**PRESIDENTE MUNICIPAL**  
**PRESIDENCIA**

  
  
**VERONICA LAGUNA AMBRIZ**  
H. Ayuntamiento Constitucional  
San Miguel el Alto, Jalisco  
**ENCARGADA DE HACIENDA**  
**MUNICIPAL**  
**HACIENDA MUNICIPAL**



Bajo protesta de decir verdad declaramos que los Estados Financieros y sus Notas son razonablemente correctos y responsabilidad del emisor.

**200000**